



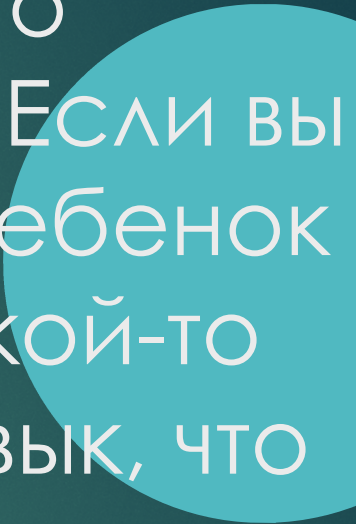

Конференция  
Прикладной Анализ Поведения  
для родителей

УЧИМ УЧИТЬСЯ


Хатунцева Жанна  
Поведенческий консультант  
Преподаватель Академии Образования Родителей




Что мы делаем в первую очередь,  
когда наступает время обучать  
ребенка.

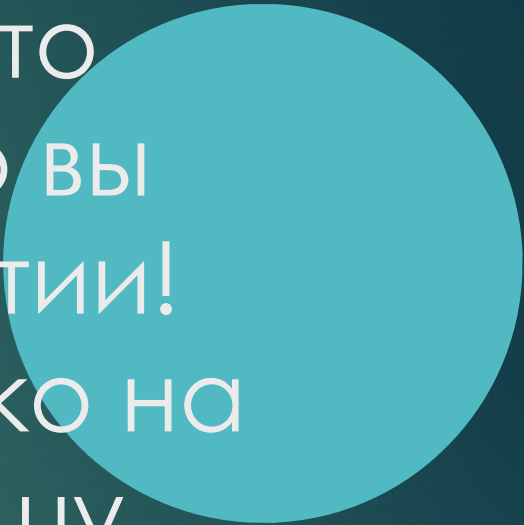



Почему ребенок чем-то интересуется, а чем-то нет? Если вы не можете понять, почему ребенок отказывается усваивать какой-то материал или тему, или навык, что делать?



Отвечая на вопрос, как именно  
ваш ребенок лучше усваивает  
информацию, мы можем создать  
идеальную среду для обучения!






Часто ребенок не знает, что  
сейчас будет занятие, и что вы  
будете делать на этом занятии!  
Ребенок ориентируется только на  
настоящий момент, на вашу  
инструкцию.



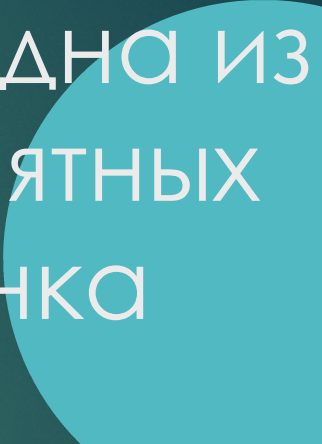
Как мы можем донести до  
ребенка понимание  
происходящего?




Нам нужно использовать  
ПОДХОДЯЩИЙ для ЭТОГО КОНКРЕТНОГО  
ребенка план работы!



Визуальное расписание - одна из  
наиболее доступных и понятных  
методик обучения ребенка  
самостоятельности!



# Как могут выглядеть визуальные расписания.






# Внутри задания также можно ИСПОЛЬЗОВАТЬ ВИЗУАЛЬНЫЕ ПОДСКАЗКИ

<p>СЛОЖИ ЕДИНИЦЫ</p> $\begin{array}{r} 23 \\ + 45 \\ \hline \end{array} \quad 3+5=8$	<p>запиши ответ</p> $\begin{array}{r} 23 \\ + 45 \\ \hline 8 \end{array} \quad 3+5=8$	<p>СЛОЖИ ДЕСЯТКИ</p> $2+4=6 \quad \begin{array}{r} 23 \\ + 45 \\ \hline 8 \end{array}$	<p>запиши ответ</p> $2+4=6 \quad \begin{array}{r} 23 \\ + 45 \\ \hline 68 \end{array}$
<p>готово!</p> $\begin{array}{r} 23 \\ + 45 \\ \hline 68 \end{array} \quad 23+45=68$	<p>ответ меньше 10?</p> $\begin{array}{r} 23 \\ + 45 \\ \hline 8 \end{array} \quad 3+5=8$	<p>СЛОЖИ ЕДИНИЦЫ</p> $\begin{array}{r} 28 \\ + 45 \\ \hline \end{array} \quad 8+5=13$	<p>запиши единицы под единицы десятка над десятками</p> $\begin{array}{r} 1 \\ 28 \\ + 45 \\ \hline 3 \end{array} \quad 8+5=13$
<p>СЛОЖИ ДЕСЯТКИ</p> $1+2+4=7 \quad \begin{array}{r} 1 \\ 28 \\ + 45 \\ \hline 3 \end{array}$	<p>запиши ответ</p> $1+2+4=7 \quad \begin{array}{r} 1 \\ 28 \\ + 45 \\ \hline 73 \end{array}$	<p>готово!</p> $\begin{array}{r} 28 \\ + 45 \\ \hline 73 \end{array} \quad 28+45=73$	<p>ответ 10 и больше?</p> $1 \quad \begin{array}{r} 1 \\ 28 \\ + 45 \\ \hline 3 \end{array} \quad 8+5=13$

## Фонетический разбор слова


Бук|ва́рь — 6 звуков, 7 букв  
2 слога

- б [б] — согласный, твёрдый, парный звонкий
- у [у] — гласный, безударный
- к [к] — согласный, твёрдый, парный глухой
- в [в] — согласный, твёрдый, парный звонкий
- а [а] — гласный, ударный
- р [р'] — согласный, мягкий, непарный звонкий
- ь [ ]



Важно в расписании предусмотреть перерывы или двигательные паузы, которые помогут ребенку справиться с нагрузкой.





Любое движение в сторону  
самостоятельности в выполнении  
заданий нужно поощрять!

